

Beställning av smidesprodukter

När du beställer smidesräcken från oss är det viktigt att all information, såsom mått och markförhållanden, stämmer. Det pris du får i din offert baseras på noggranna konstruktionsritningar som görs manuellt, och när något ändras måste också ritningen ändras. För att spara både din och vår tid ber vi dig därför att följa vår checklista innan vi tar fram en offert. Du kan skicka in ditt underlag per mail, som foto på mobilen eller per post.

Checklista inför ritning

- **Modell:** Vi behöver veta vilken modell du önskar pris på, eftersom priset skiljer sig åt mellan olika modeller. Modellbeteckningen börjar med AW.
- **Kulör:** Vi vill veta vilken kulör du önskar, se nedan.
- **Mått:** För alla mått gäller att det ska vara balkongens yttermått. Vilka mått vi behöver skiljer sig lite åt beroende på vilken form ditt räcke ska ha, och du hittar en lathund längre fram i det här häftet.
- **Typ av montage:** Vi behöver veta om ditt räcke ska vara toppmonterat eller sidomonterat.
- **Avslut:** Du behöver specificera om räckets ska avslutas med vägginfästning eller med stolpe.

Vad händer nu?

När du skickat in dina mått kommer en säljare att titta på dem, och om inga frågetecken finns gör vi en första ritning. Ritningen skickas till dig för godkännande. Du behöver granska ritningen och godkänna den skriftligen per mail. Din ritning skickas sedan till vår leverantör som färdigställer en konstruktionsritning. Det tar 2-5 dagar, något mer i högsäsong. Även denna ritning kommer att skickas till dig för godkännande, och efter att du godkänt så görs beställningen hos vår leverantör. **Leveranstiden är 5-6 veckor från godkänd konstruktionsritning.** Räckets skickas till din leveransadress, alternativt till vårt lager om vi också ska montera ditt räcke.


Om något behöver ändras

Om något mått eller någon annan förutsättning ändras måste du meddela det. Även en mindre ändring påverkar ritning och pris, och medför extra kostnader. Därför debiterar vi 500 kr för att göra ändringar i redan skapade ritningar. **En första konstruktionsritning är alltid kostnadsfri.**

Standardfärger



Övriga färger

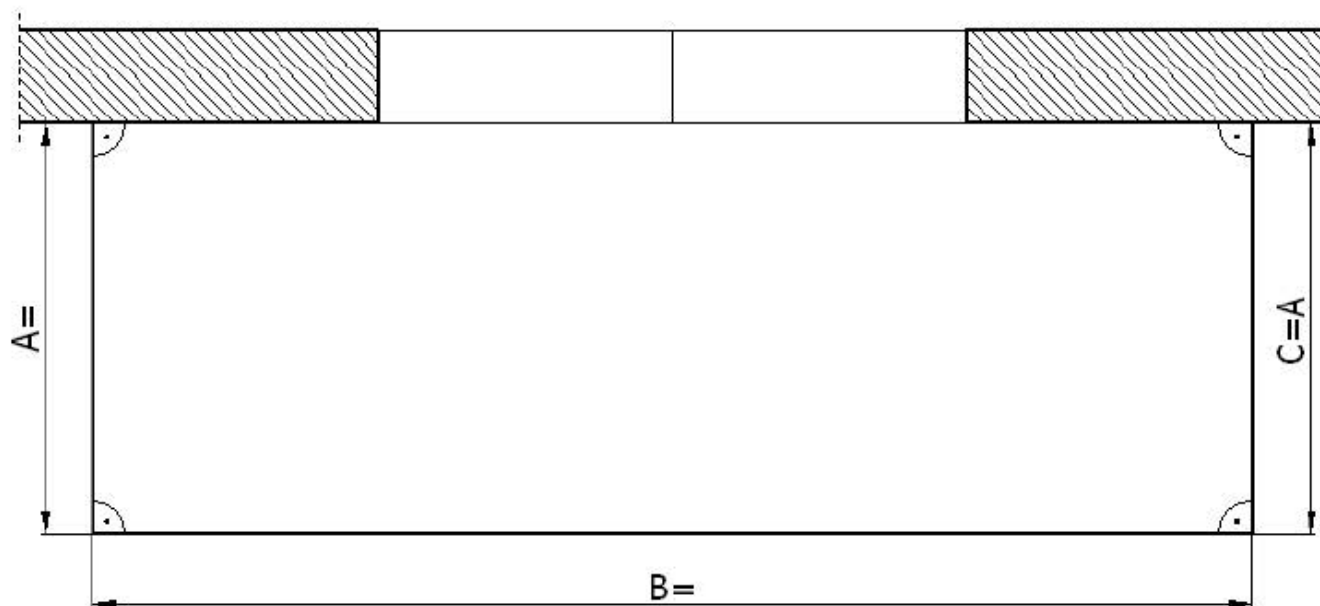


Specialfärger



Balkong, exempel 1

Tre sidor, två hörn - yttermått



Checklista inför ritning

- **Modell:** Vi behöver veta vilken modell du önskar pris på, eftersom priset skiljer sig åt mellan olika modeller. Modellbeteckningen börjar med AW.
- **Kulör:** Vi vill veta vilken kulör du önskar, se nedan.
- **Mått:** För alla mått gäller att det ska vara balkongens yttermått. Vilka mått vi behöver skiljer sig lite åt beroende på vilken form ditt räcke ska ha, och du hittar en lathund längre fram i det här häftet.
- **Typ av montage:** Vi behöver veta om ditt räcke ska vara toppmonterat eller sidomonterat.
- **Avslut:** Du behöver specificera om räckets ska avslutas med väggfästning eller med stolpe.

Modell	
Kulör	
Mått	<i>Fylls i nedan!</i>
Montage	
Avslut	

Mått

Mått i mm, enligt ritning ovan.

A=	B=	C=
-----------	-----------	-----------

Skandinaviska
OMRÅDESSKYDD

Skandinaviska Områdesskydd AB
www.skandinaviska.nu
www.stangselbutiken.se

Kontakta oss!
Telefon: 08-500 11 530
info@skandinaviska.nu

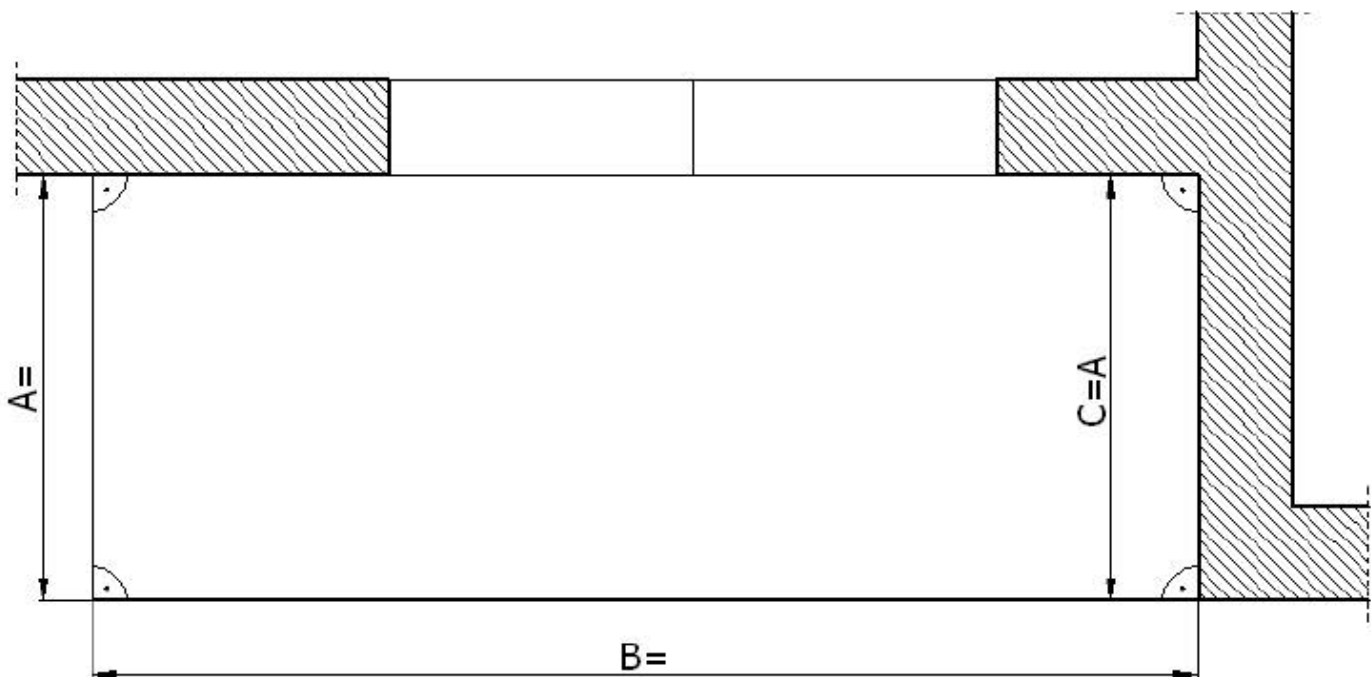
Kontor / Stockholm
Kilowattvägen 12
136 44 Handen

Kontor / Norrtälje
Södra kustvägen 30
761 93 Norrtälje

Kontor / Göteborg
Karlsbogårdsgatan 7D
25 37 Hising Kärra

Balkong, exempel 2

Två sidor, ett hörn - yttermått



Checklista inför ritning

- **Modell:** Vi behöver veta vilken modell du önskar pris på, eftersom priset skiljer sig åt mellan olika modeller. Modellbeteckningen börjar med AW.
- **Kulör:** Vi vill veta vilken kulör du önskar, se nedan.
- **Mått:** För alla mått gäller att det ska vara balkongens yttermått. Vilka mått vi behöver skiljer sig lite åt beroende på vilken form ditt räcke ska ha, och du hittar en lathund längre fram i det här häftet.
- **Typ av montage:** Vi behöver veta om ditt räcke ska vara toppmonterat eller sidomonterat.
- **Avslut:** Du behöver specificera om räckets ska avslutas med vägginfästning eller med stolpe.

Modell	
Kulör	
Mått	<i>Fylls i nedan!</i>
Montage	
Avslut	

Mått

Mått i mm, enligt ritning ovan. Obs! Ytermått!

A=	B=
----	----

Skandinaviska
OMRÅDESSKYDD

Skandinaviska Områdesskydd AB
www.skandinaviska.nu
www.stangselbutiken.se

Kontakta oss!
Telefon: 08-500 11 530
info@skandinaviska.nu

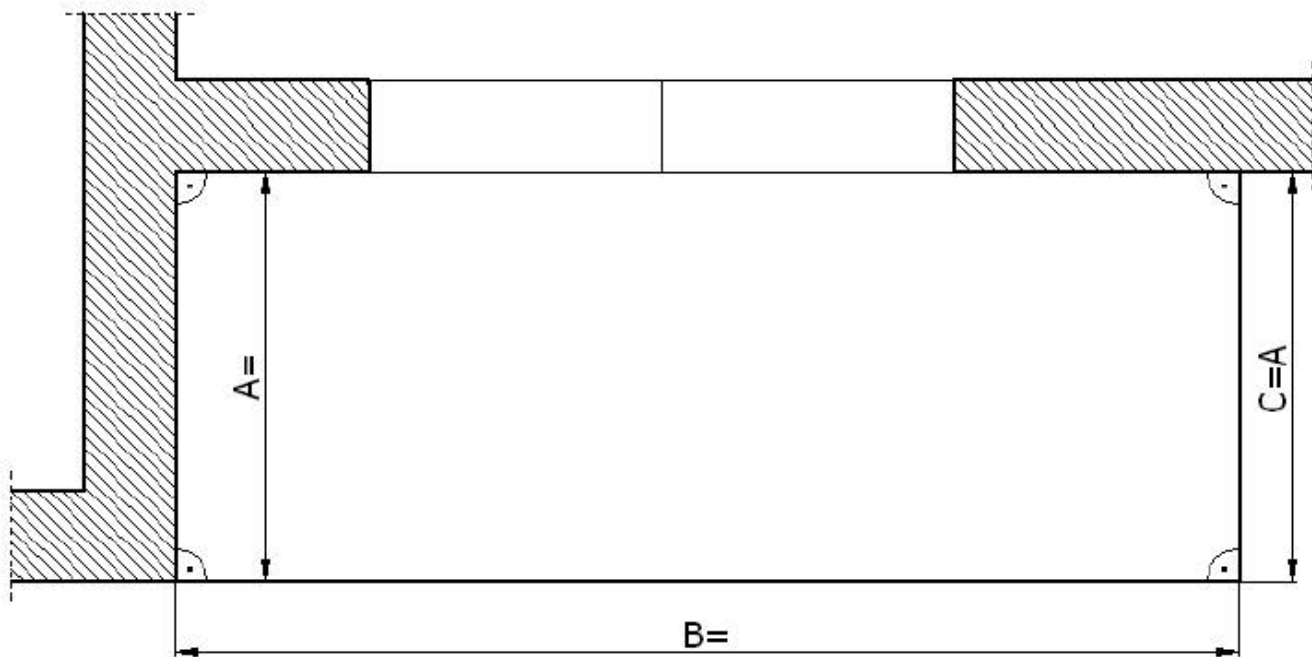
Kontor / Stockholm
Kilowattvägen 12
136 44 Handen

Kontor / Norrtälje
Södra kustvägen 30
761 93 Norrtälje

Kontor / Göteborg
Karlsbogårdsgatan 7D
25 37 Hising Kärra

Balkong, exempel 3

Två sidor, ett hörn



Checklista inför ritning

- **Modell:** Vi behöver veta vilken modell du önskar pris på, eftersom priset skiljer sig åt mellan olika modeller. Modellbeteckningen börjar med AW.
- **Kulör:** Vi vill veta vilken kulör du önskar, se nedan.
- **Mått:** För alla mått gäller att det ska vara balkongens yttermått. Vilka mått vi behöver skiljer sig lite åt beroende på vilken form ditt räcke ska ha, och du hittar en lathund längre fram i det här häftet.
- **Typ av montage:** Vi behöver veta om ditt räcke ska vara toppmonterat eller sidomonterat.
- **Avslut:** Du behöver specificera om räcket ska avslutas med vägginfästning eller med stolpe.

Modell	
Kulör	
Mått	<i>Fylls i nedan!</i>
Montage	
Avslut	

Mått

Mått i mm, enligt ritning ovan. Obs! Yttermått!

A=	B=
-----------	-----------

Skandinaviska

OMRÅDESSKYDD

Skandinaviska Områdesskydd AB
www.skandinaviska.nu
www.stangselbutiken.se

Kontakta oss!
Telefon: 08-500 11 530
info@skandinaviska.nu

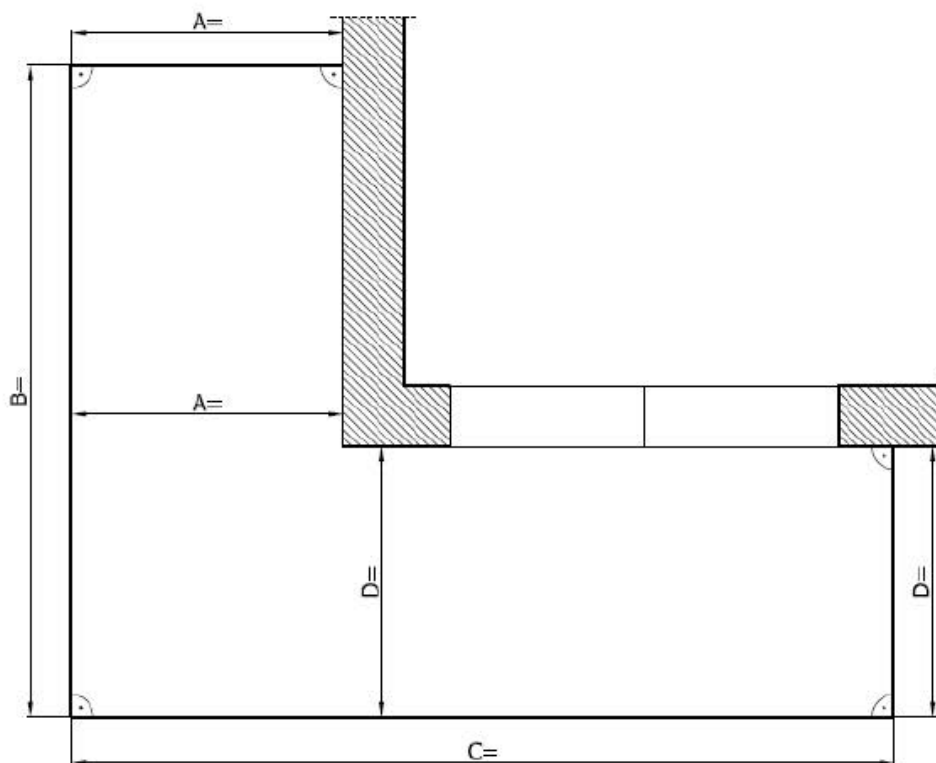
Kontor / Stockholm
Kilowattvägen 12
136 44 Handen

Kontor / Norrtälje
Södra kustvägen 30
761 93 Norrtälje

Kontor / Göteborg
Karlsbogårdsgatan 7D
25 37 Hising Kärra

Balkong, exempel 4

Fyra sidor, tre hörn - yttermått



Checklista inför ritning

- **Modell:** Vi behöver veta vilken modell du önskar pris på, eftersom priset skiljer sig åt mellan olika modeller. Modellbeteckningen börjar med AW.
- **Kulör:** Vi vill veta vilken kulör du önskar, se nedan.
- **Mått:** För alla mått gäller att det ska vara balkongens yttermått. Vilka mått vi behöver skiljer sig lite åt beroende på vilken form ditt räcke ska ha, och du hittar en lathund längre fram i det här häftet.
- **Typ av montage:** Vi behöver veta om ditt räcke ska vara toppmonterat eller sidomonterat.
- **Avslut:** Du behöver specificera om räcket ska avslutas med vägginfästning eller med stolpe.

Modell	
Kulör	
Mått	<i>Fylls i nedan!</i>
Montage	
Avslut	

Mått

Mått i mm, enligt ritning ovan. Obs! Yttermått!

A=	B=	C=	D=
-----------	-----------	-----------	-----------

Skandinaviska OMRÅDESSKYDD

Skandinaviska Områdesskydd AB
www.skandinaviska.nu
www.stangselbutiken.se

Kontakta oss!
Telefon: 08-500 11 530
info@skandinaviska.nu

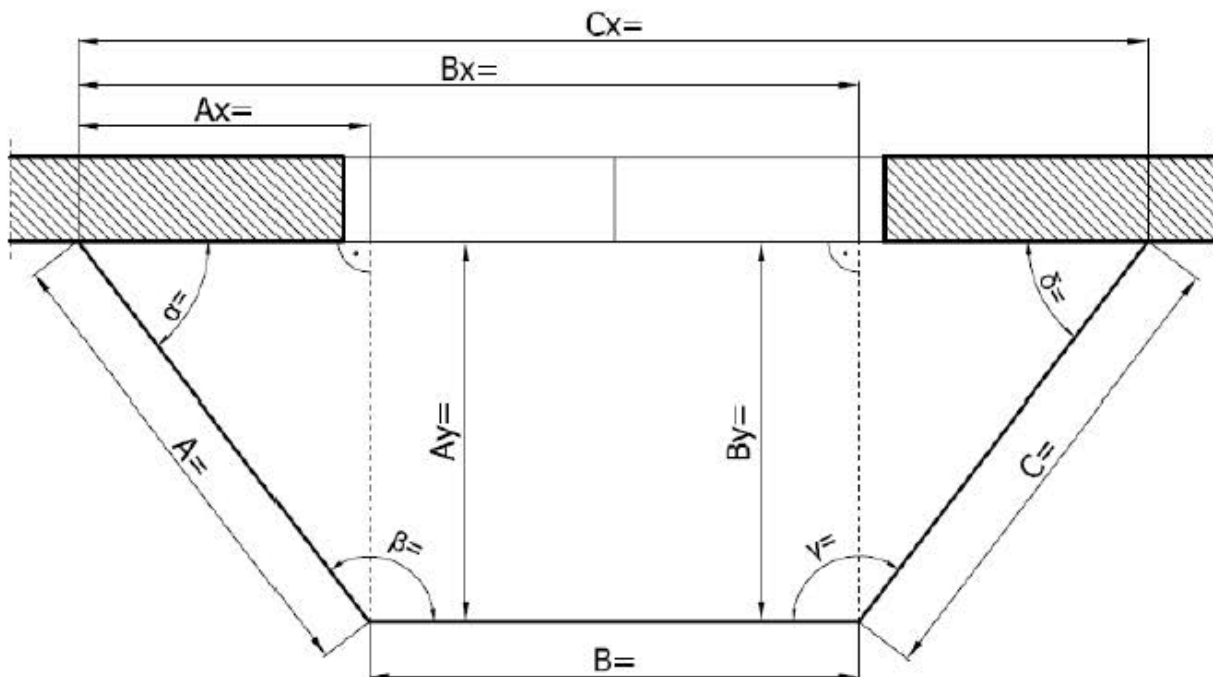
Kontor / Stockholm
Kilowattvägen 12
136 44 Handen

Kontor / Norrtälje
Södra kustvägen 30
761 93 Norrtälje

Kontor / Göteborg
Karlsbogårdsgatan 7D
25 37 Hising Kärra

Balkong, exempel 5

Tre sidor, två hörn - yttermått



Checklista inför ritning

- **Modell:** Vi behöver veta vilken modell du önskar pris på, eftersom priset skiljer sig åt mellan olika modeller. Modellbeteckningen börjar med AW.
- **Kulör:** Vi vill veta vilken kulör du önskar, se nedan.
- **Mått:** För alla mått gäller att det ska vara balkongens yttermått. Vilka mått vi behöver skiljer sig lite åt beroende på vilken form ditt räcke ska ha, och du hittar en lathund längre fram i det här häftet.
- **Typ av montage:** Vi behöver veta om ditt räcke ska vara toppmonterat eller sidomonterat.
- **Avslut:** Du behöver specificera om räckets avslutas med vägginfästning eller med stolpe.

Modell	
Kulör	
Mått	<i>Fylls i nedan!</i>
Montage	
Avslut	

Mått

Mått i mm, enligt ritning ovan. Obs! Ytermått!

A=	B=	C=	Ax=	Bx=	Cx=	Ay=
-----------	-----------	-----------	------------	------------	------------	------------

Skandinaviska

OMRÅDESSKYDD

Skandinaviska Områdesskydd AB
www.skandinaviska.nu
www.stangselbutiken.se

Kontakta oss!
Telefon: 08-500 11 530
info@skandinaviska.nu

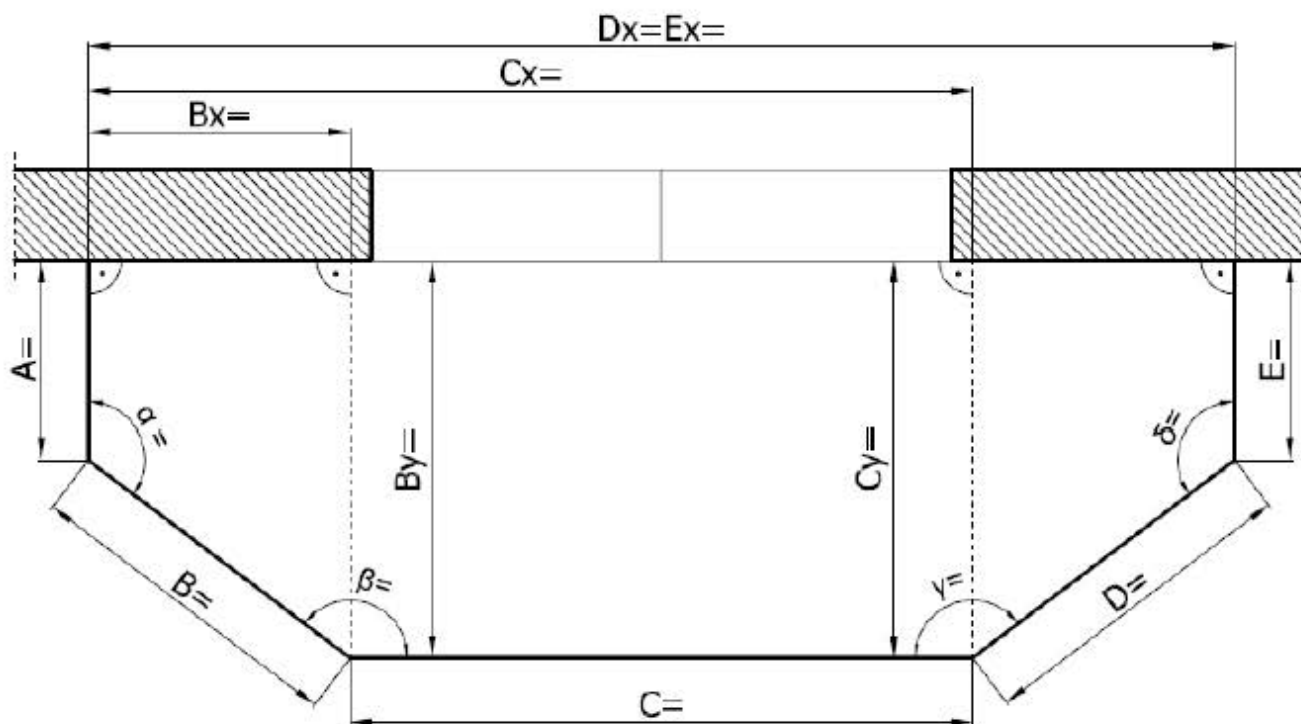
Kontor / Stockholm
Kilowattvägen 12
136 44 Handen

Kontor / Norrtälje
Södra kustvägen 30
761 93 Norrtälje

Kontor / Göteborg
Karlsbogårdsgatan 7D
25 37 Hising Kärra

Balkong, exempel 6

Fem sidor, fyra hörn - yttermått



Checklista inför ritning

- **Modell:** Vi behöver veta vilken modell du önskar pris på, eftersom priset skiljer sig åt mellan olika modeller. Modellbeteckningen börjar med AW.
- **Kulör:** Vi vill veta vilken kulör du önskar, se nedan.
- **Mått:** För alla mått gäller att det ska vara balkongens yttermått. Vilka mått vi behöver skiljer sig lite åt beroende på vilken form ditt räcke ska ha, och du hittar en lathund längre fram i det här häftet.
- **Typ av montage:** Vi behöver veta om ditt räcke ska vara toppmonterat eller sidomonterat.
- **Avslut:** Du behöver specificera om räcket ska avslutas med vägginfästning eller med stolpe.

Modell	
Kulör	
Mått	<i>Fylls i nedan!</i>
Montage	
Avslut	

Mått

Mått i mm, enligt ritning ovan. Obs! Ytermått!

A=	B=	C=	D=	E=
Bx=	Cx=	Dx, Ex=	By=	Cy=
α=	β=	γ=	δ=	

Skandinaviska OMRÅDESSKYDD

Skandinaviska Områdesskydd AB
www.skandinaviska.nu
www.stangselbutiken.se

Kontakta oss!
Telefon: 08-500 11 530
info@skandinaviska.nu

Kontor / Stockholm
Kilowattvägen 12
136 44 Handen

Kontor / Norrtälje
Södra kustvägen 30
761 93 Norrtälje

Kontor / Göteborg
Karlsbogårdsgatan 7D
25 37 Hising Kärra